

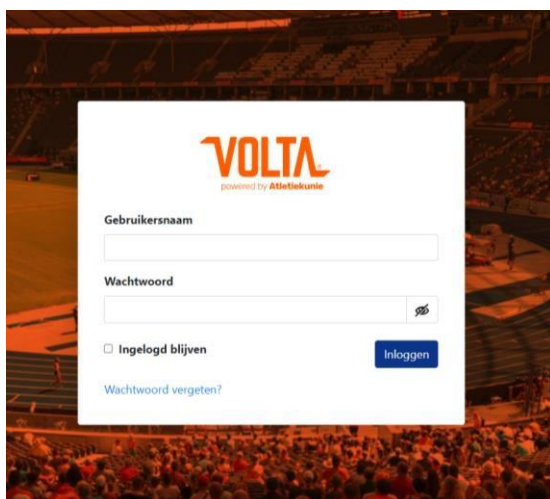
## Zoek & Boek - aanbod aanmaken

In deze instructie wordt besproken hoe je aanbod binnen Zoek & Boek op [hardlopen.nl](http://hardlopen.nl) kunt plaatsen, wijzigen en verwijderen.

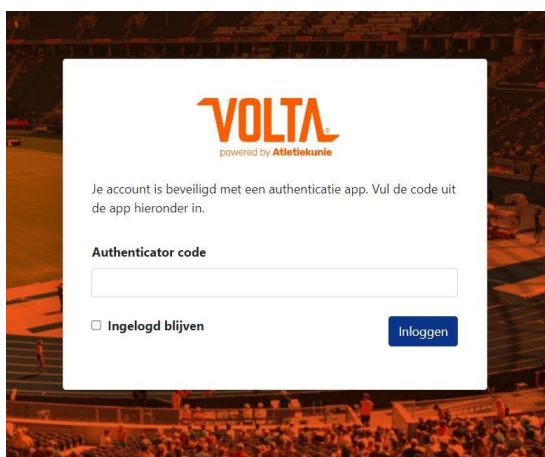
1. [Zoek & Boek aanbod aanmaken](#)
2. [Zoek & Boek aanbod wijzigen](#)
3. [Zoek & Boek aanbod verwijderen](#)

### Aanbod aanmaken

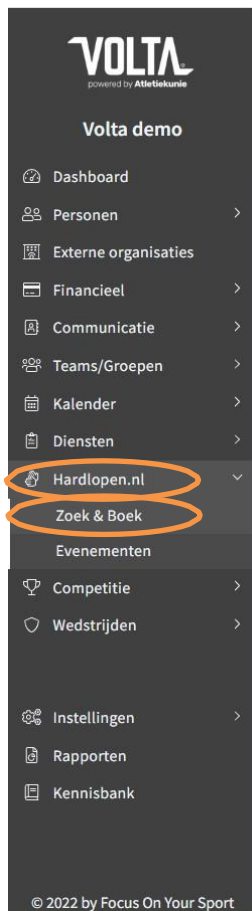
1. Ga naar [volta.atletiekunie.nl](http://volta.atletiekunie.nl) en log in met je inloggegevens. Heb je nog geen toegang dan kun je deze aanvragen bij de voorzitter of secretaris van je club, zie de instructie 'beheerder toevoegen' op [deze pagina](#).



Na het invoeren van je e-mailadres en wachtwoord wordt om een twee-factor-authenticatiecode gevraagd. Deze code ontvang je via de mail of kun je ophalen via een authenticatie app. Dit ligt aan de keuze die je bij de eerste keer inloggen maakt.



- Je komt in de beheerdersomgeving van je club terecht. Ga in het linker menu naar **Hardlopen.nl** en klik op **Zoek & Boek**.



- Bovenaan zie je Toekomstig en Historisch staan.**
  - Toekomstig: hier staan alle workshops met een startdatum in de toekomst die je als club hebt aangemaakt.
  - Historisch: hier staan alle workshops met een startdatum in het verleden die je als club hebt aangemaakt.

## Hardlopen.nl Zoek & Boek

[Toekomstig](#) [Historisch](#)

- Als je rechtsboven op de knop **+ Hardlopen.nl workshop toevoegen** klikt kun je een nieuwe workshop aanmaken.

+ Hardlopen.nl workshop toevoegen

5. Je komt in een scherm terecht waar je de algemene informatie over de workshop invult. Vul de gegevens in en klik rechts onderin op **Hardlopen.nl workshop toevoegen**. Onder deze afbeelding vind je extra toelichting op de in te vullen gegevens.

### Hardlopen.nl workshop toevoegen

**Algemene informatie**

Naam

Korte beschrijving

Startdatum

Einddatum

Organisatie

Naam trainer

E-mail trainer

Algemene informatie:

- **Naam:** naam van de workshop.
- **Korte omschrijving:** vertel in enkele zinnen waar de workshop over gaat (max. 300 tekens).
- **Startdatum:** de startdatum van de workshop.
- **Einddatum (optioneel):** als de workshop langer dan 1 dag duurt, vul je de einddatum in.
- **Naam trainer:** naam van de trainer die de workshop verzorgt.
- **E-mail trainer (optioneel):** het e-mailadres van de trainer.
- **Thema:** thema van de workshop.
- **Type evenement:** het type workshop dat wordt aangeboden.
- **Prijstype:** klik op de blauwe + button. Er opent een regel waar je de prijs voor Atletiekunie leden in kunt vullen en een prijs voor niet Atletiekunie leden. Let op: het gaat hier om Atletiekunie leden en niet om clubleden!

Prijstyp

Leden  
Niet-leden

Prijs



- **Beschrijving:** Hier kun je meer informatie over je workshop kwijt. Dit is informatie die onder de korte omschrijving komt te staan.

## Beginnerscursus Running Coach

📅 Cursus · 7 sessies • 👤 Loopgroep RaitdaipRunners 📍 Wehe den Hoorn

🏠 Organisatie is aangesloten bij de Atletiekunie

Bij ons kun je altijd lopen op jouw niveau, of je een beginner bent of meer gevorderd. In onze loopgroepen train je altijd met een professionele trainer, ga je heerlijk de buitenlucht in, word je fitter én ontmoet je nieuwe loopmaatjes voor het leven.

Korte beschrijving

**Running Coach** maakt van jou in zeven weken een hardloper! Met deze hardloopcursus van de Atletiekunie leer je van een professionele trainer op een verantwoorde manier hardlopen. De cursus duurt zes weken en in de zevende week ben je klaar voor de Start to Finish loop: ongeveer 25 minuten non-stop hardlopen. En het leukste is: je doet het niet alleen! Samen met jouw groep zet je die moeilijke eerste stap.

Beschrijving

### Specificaties:

- **Min. deelnemers:** het minimale aantal deelnemers dat nodig is om de workshop door te laten gaan.
- **Max. deelnemers:** het maximale aantal deelnemers.
- **Sta wachtlijst toe:** mogelijkheid om aan te geven of er wel of geen wachtlijst is.
- **Mogelijk om in te schrijven op de dag zelf:** geef aan of het mogelijk is om op de dag zelf in te schrijven.
- **Inschrijving open:** op welke datum gaat de inschrijving open.
- **Inschrijving gesloten:** op welke datum is de inschrijving gesloten. Start je cursus op 1 januari en is inschrijven op de dag zelf mogelijk, vul dan bij "datum inschrijving gesloten" 2 januari in.
- **Is digitaal:** vindt de workshop fysiek plaats of is het digitaal?
- **Is afgelast:** als de workshop afgelast wordt geef je dat hier aan.
- **Straat:** het adres van de locatie van de workshop.

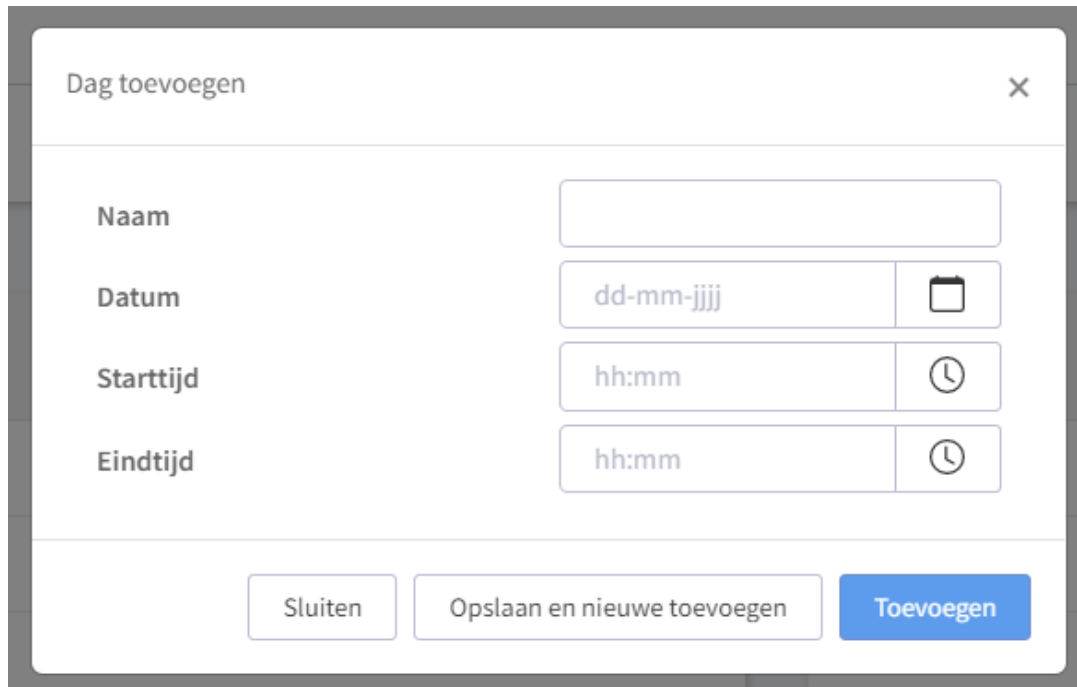
- **Huisnummer:** het huisnummer van de locatie.
- **Postcode:** de postcode van de locatie.
- **Plaats:** plaats waar de workshop plaatsvindt.
- **Naam contactpersoon:** de naam van de contactpersoon van de workshop.
- **E-mail contactpersoon:** het e-mailadres van de contactpersoon.
- **Telefoon contactpersoon:** het telefoonnummer van de contactpersoon.

Als je bovenstaande gegevens hebt ingevuld klik je op de button **Hardlopen.nl workshop toevoegen**.

6. Je ziet nu een overzicht van de zojuist ingevoerde gegevens. Als de workshop meerdere dagen bevat voeg dan bij **Dagen** de trainingen toe. Dit doe je door onder het blok algemene informatie op **+ Dag toevoegen** te klikken.

Dagen					<a href="#">+ Dag toevoegen</a>
Naam	Datum	Starttijd	Eindtijd		
Training 1	02-11-2024	10:30	12:00		
Training 2	09-11-2024	10:30	12:00		
Training 3	16-11-2024	10:30	12:00		
Training 4	23-11-2024	10:30	12:00		
Training 5	30-11-2024	10:30	12:00		
Training 6	07-12-2024	10:30	12:00		
Finishloop	14-12-2024	10:30	12:00		

7. Er opent een scherm waar je de informatie van één dag toe kunt voegen. Iedere dag voeg je los toe door op **+ Opslaan en nieuwe toevoegen** te klikken. Bij naam vul je de naam van de training in, bijvoorbeeld proeftraining, training 1, trainingsloop of informatieavond.



8. Als je alle dagen hebt toegevoegd, klik je rechtsboven op **Indienen**. De Atletiekunie gaat de workshop beoordelen en keurt de workshop goed voor publicatie of geeft aan waarom de workshop nog niet gepubliceerd kan worden. Het streven is om binnen 2 werkdagen het ingediende verzoek te verwerken. Via de mail krijg je bericht als de workshop goedgekeurd is. Als de workshop niet goedgekeurd wordt ontvang je een mail met toelichting.



9. Als je teruggaat naar het overzicht zie je dat je ingediende workshop terug te vinden is als je in het zoekvenster klikt op **Status** en vervolgens in het rechtervenster **In afwachting** selecteert. Klik vervolgens op **Filter** en je ziet de ingediende workshop staan.

## Hardlopen.nl Zoek & Boek

[Toekomstig](#) [Historisch](#)

<input type="text" value="Zoek"/>	<input type="text"/>			
<ul style="list-style-type: none"> <li>Zoek</li> <li><b>Status</b></li> <li>Locatie</li> <li>Startdatum van</li> <li>Startdatum tot</li> <li>Organisatie</li> </ul>	<table border="1"> <tr> <td>Toevoegen</td> <td>Reset</td> <td>Filter</td> </tr> </table>	Toevoegen	Reset	Filter
Toevoegen	Reset	Filter		
<input type="checkbox"/> Organisatie	<input type="checkbox"/> Deelnemers <input type="checkbox"/> Status			


## Hardlopen.nl Zoek & Boek

[Toekomstig](#) [Historisch](#)

<input type="text" value="Status"/>	<input type="text" value="In afwachting"/>
<input type="text" value="Filter naam"/> Opslaan	<ul style="list-style-type: none"> <li>In afwachting</li> <li>Selecteer</li> <li>Concept</li> <li><b>In afwachting</b></li> <li>Geaccepteerd</li> <li>Afgewezen</li> </ul>
<input type="text" value="Naam"/>	<input type="text"/>


### 2. Zoek & Boek aanbod wijzigen

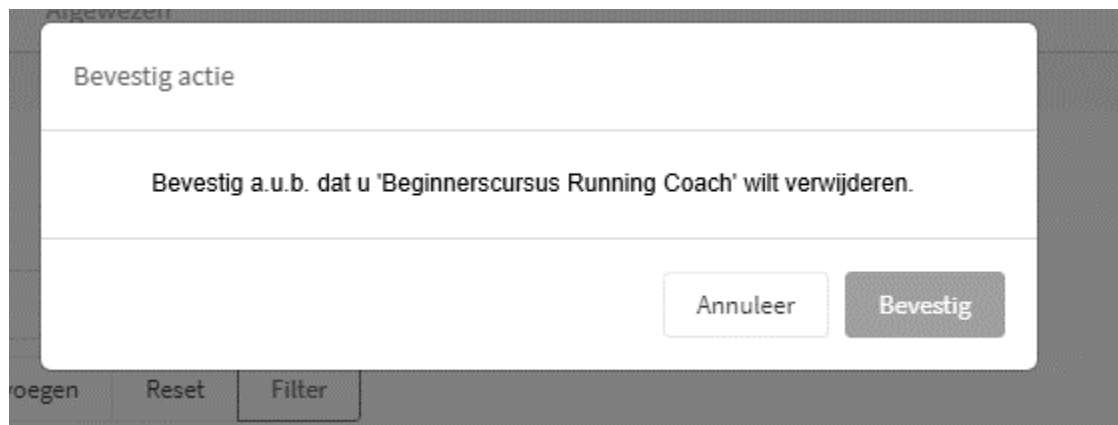
Je kunt aanbod aanpassen door op het potloodje te klikken dat aan de rechterkant getoond wordt achter de workshop. Vergeet niet op **wijzig workshop** te klikken om je wijzigingen op te slaan.

<input type="checkbox"/> Einddatum	<input type="checkbox"/> Locatie	
17-01-2021	Amsterdam	

### 3. Zoek & Boek aanbod verwijderen

Je kunt aanbod verwijderen door op het icoon van de prullenbak te klikken dat aan de rechterkant getoond wordt achter de workshop. Klik bij het pop-up venster dat verschijnt op **Bevestig**.

<input type="checkbox"/> Einddatum	<input type="checkbox"/> Locatie	
17-01-2021	Amsterdam	



Mocht bovenstaande niet duidelijk zijn of heb je een Zoek & Boek gerelateerde vraag, neem dan contact met ons op via [info@hardlopen.nl](mailto:info@hardlopen.nl).